



ФЕДЕРАЛЬНАЯ СЛУЖБА
ГОСУДАРСТВЕННОЙ СТАТИСТИКИ

Объем и индекс производства продукции сельского хозяйства (предварительные данные)

Алтайкрайстат

за 2022 год

- 01 Продукция сельского хозяйства
- 02 Индекс производства продукции сельского хозяйства в хозяйствах всех категорий
- 03 Структура продукции сельского хозяйства по категориям хозяйств
- 04 Структура продукции сельского хозяйства по отраслям производства
- 05 Индекс производства продукции сельского хозяйства по категориям хозяйств
- 06 Доля и место Алтайского края в продукции Российской Федерации и Сибирского федерального округа





ПРОДУКЦИЯ СЕЛЬСКОГО ХОЗЯЙСТВА

Хозяйства всех категорий
(в фактических ценах;
миллионов рублей)



ПРОДУКЦИЯ
СЕЛЬСКОГО ХОЗЯЙСТВА **267492,0** ▲

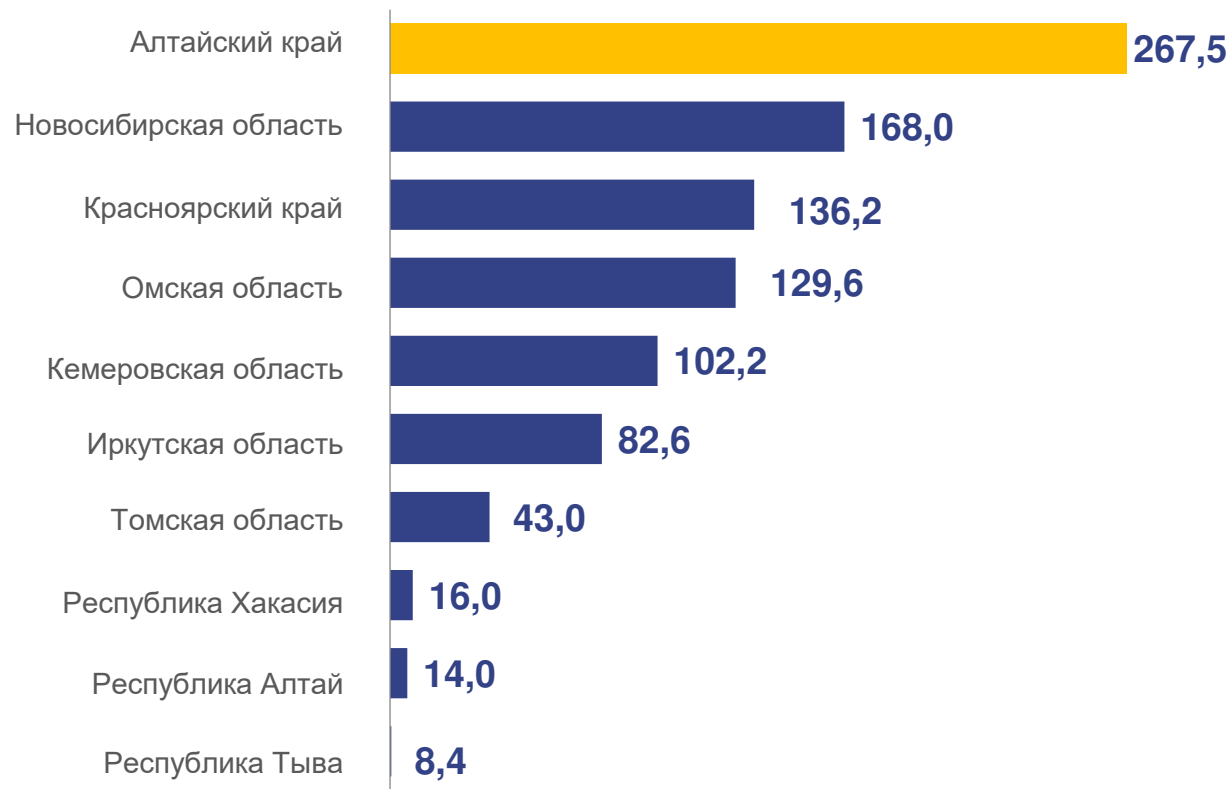


ПРОДУКЦИЯ
РАСТЕНИЕВОДСТВА **195524,8** ▲



ПРОДУКЦИЯ
ЖИВОТНОВОДСТВА **71967,2** ▲

Рейтинг субъектов Сибирского федерального округа по
объемам производства продукции сельского хозяйства
(в фактических ценах; миллиардов рублей)





ИНДЕКС ПРОИЗВОДСТВА ПРОДУКЦИИ СЕЛЬСКОГО ХОЗЯЙСТВА В ХОЗЯЙСТВАХ ВСЕХ КАТЕГОРИЙ

в сопоставимых ценах; в процентах

	Российская Федерация	Сибирский федеральный округ	Алтайский край
 ПРОДУКЦИЯ СЕЛЬСКОГО ХОЗЯЙСТВА	110,2	103,1	103,8
 ПРОДУКЦИЯ РАСТЕНИЕВОДСТВА	115,9	105,0	104,7
 ПРОДУКЦИЯ ЖИВОТНОВОДСТВА	102,4	100,5	101,3

Рейтинг субъектов Сибирского федерального округа по индексу производства продукции сельского хозяйства

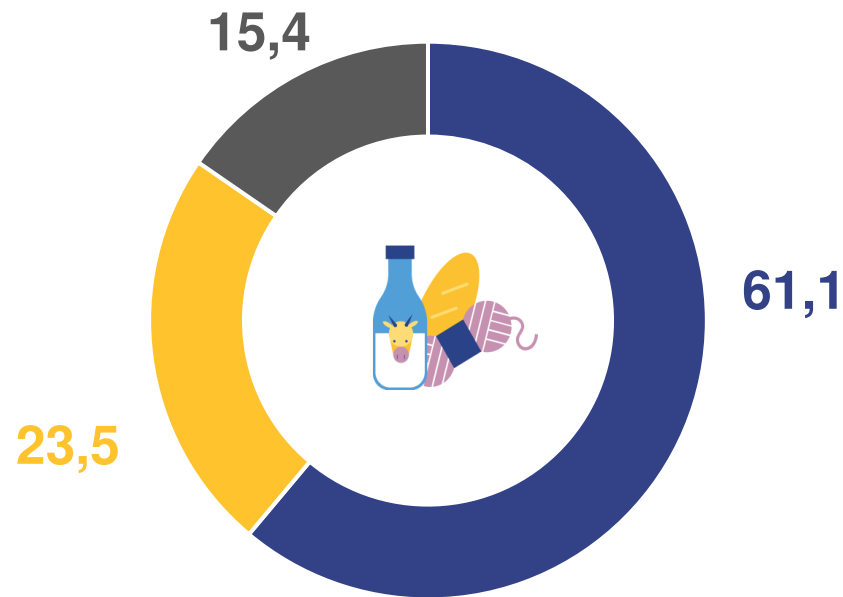
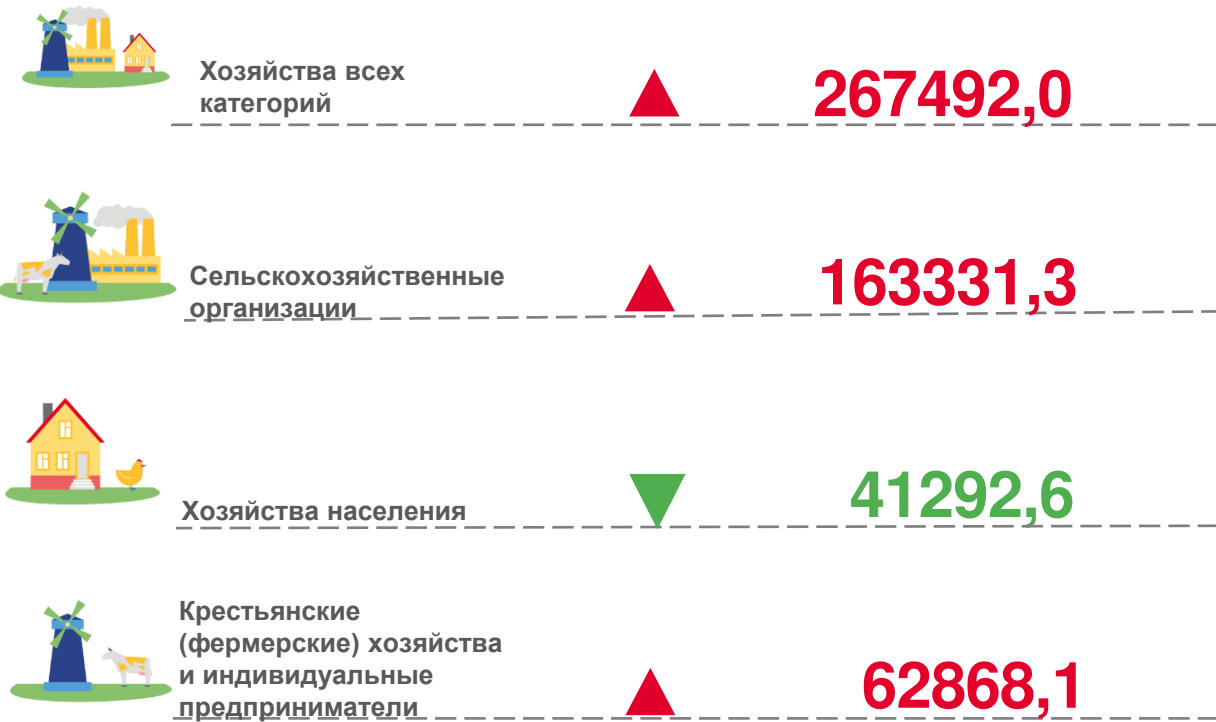




СТРУКТУРА ПРОДУКЦИИ СЕЛЬСКОГО ХОЗЯЙСТВА ПО КАТЕГОРИЯМ ХОЗЯЙСТВ

в фактических ценах; в процентах от хозяйств всех категорий

миллионов рублей



Сельскохозяйственные организации



Крестьянские (фермерские) хозяйства и индивидуальные предприниматели



Хозяйства населения





СТРУКТУРА ПРОДУКЦИИ РАСТЕНИЕВОДСТВА ПО КАТЕГОРИЯМ ХОЗЯЙСТВ

в фактических ценах; в процентах от хозяйств всех категорий

миллионов рублей



Хозяйства всех
категорий



195524,8



Сельскохозяйственные
организации



123644,2



Хозяйства населения



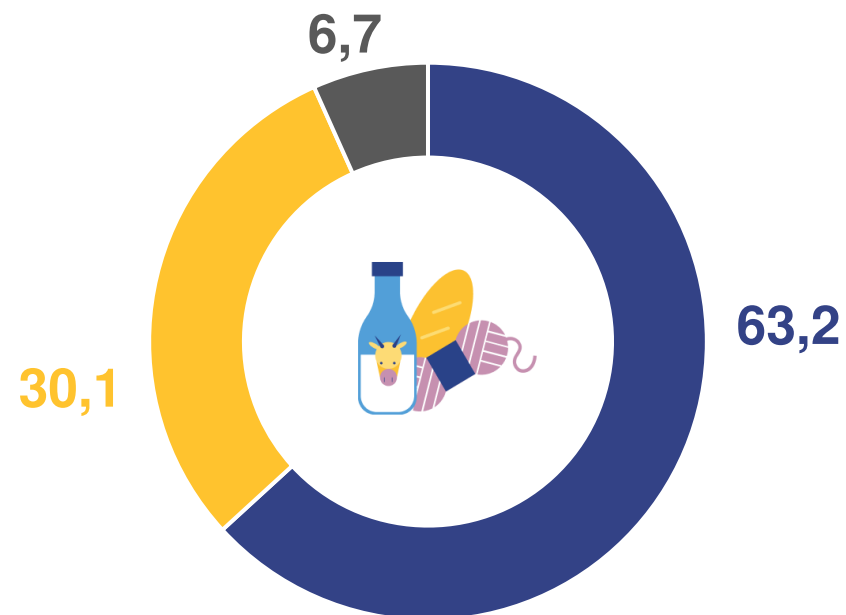
13108,2



Крестьянские
(фермерские) хозяйства
и индивидуальные
предприниматели



58772,4



Сельскохозяйственные организации



Крестьянские (фермерские) хозяйства
и индивидуальные предприниматели



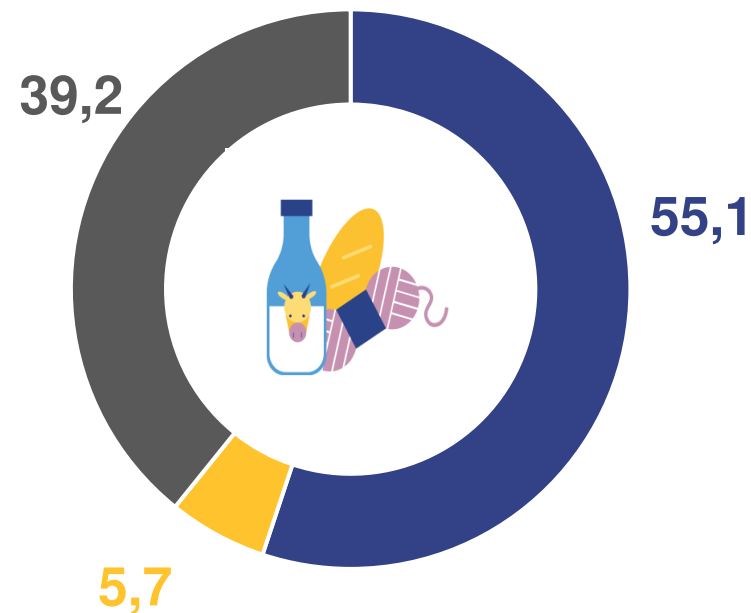
Хозяйства населения



СТРУКТУРА ПРОДУКЦИИ ЖИВОТНОВОДСТВА ПО КАТЕГОРИЯМ ХОЗЯЙСТВ

в фактических ценах; в процентах от хозяйств всех категорий

миллионов рублей



Сельскохозяйственные организации



Крестьянские (фермерские) хозяйства и индивидуальные предприниматели



Хозяйства населения





СТРУКТУРА ПРОДУКЦИИ СЕЛЬСКОГО ХОЗЯЙСТВА ПО ОТРАСЛЯМ ПРОИЗВОДСТВА

в фактических ценах; в процентах от соответствующей категории хозяйств

растениеводство животноводство



Сельскохозяйственные организации

75,7

24,3



Хозяйства населения

31,7

68,3

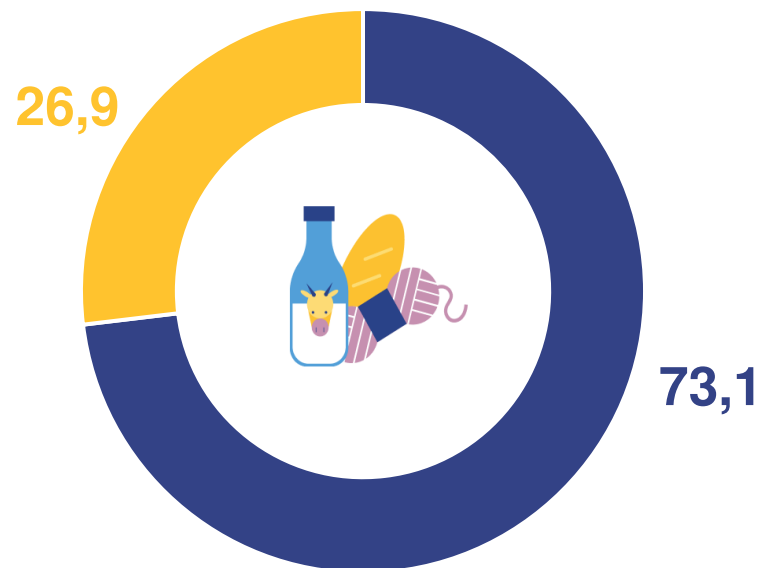


Крестьянские (фермерские) хозяйства и индивидуальные предприниматели

93,5

6,5

Хозяйства всех категорий



Растениеводство



Животноводство





ИНДЕКС ПРОИЗВОДСТВА ПРОДУКЦИИ СЕЛЬСКОГО ХОЗЯЙСТВА ПО КАТЕГОРИЯМ ХОЗЯЙСТВ

В сопоставимых ценах; в процентах

2022 год



Хозяйства всех категорий

103,8



Сельскохозяйственные организации

106,2



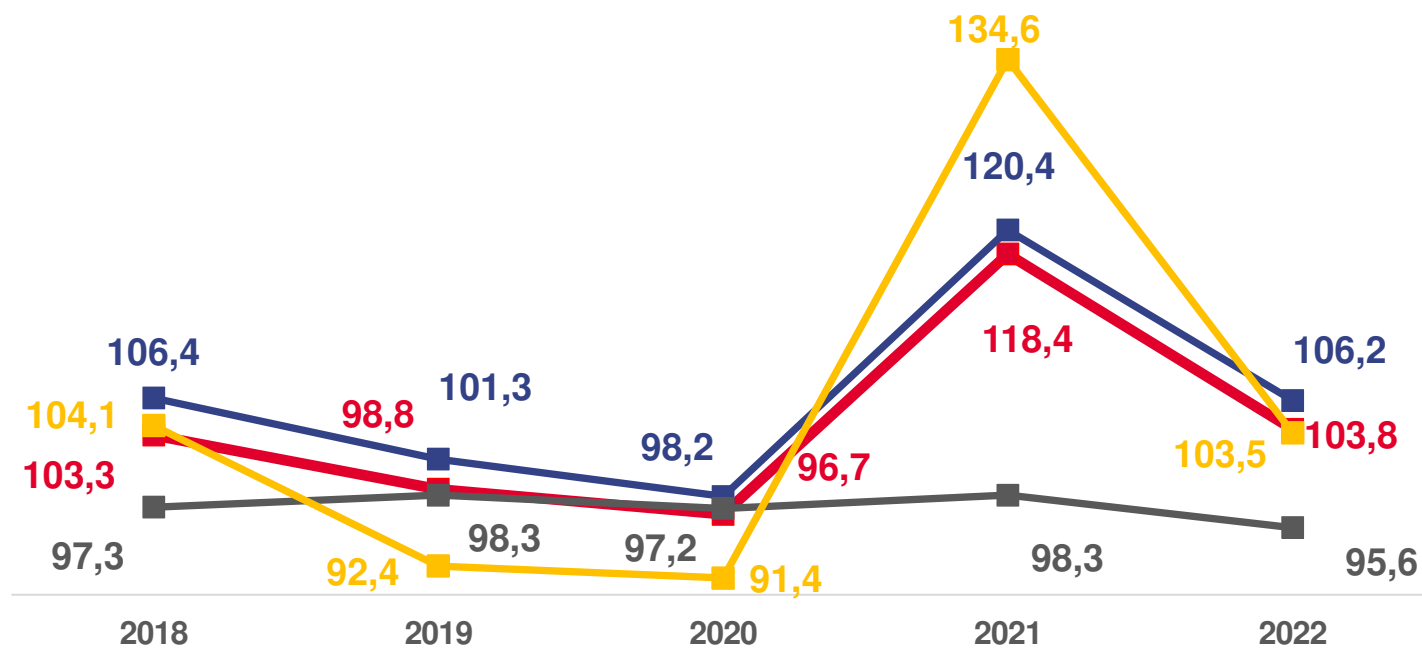
Хозяйства населения

95,6



Крестьянские (фермерские) хозяйства и индивидуальные предприниматели

103,5



Хозяйства всех категорий



Сельскохозяйственные организации



Хозяйства населения



Крестьянские (фермерские) хозяйства и индивидуальные предприниматели





ИНДЕКС ПРОИЗВОДСТВА ПРОДУКЦИИ РАСТЕНИЕВОДСТВА ПО КАТЕГОРИЯМ ХОЗЯЙСТВ

в сопоставимых ценах; в процентах

2022 год



Хозяйства всех
категорий

104,7



Сельскохозяйственные
организации

105,6



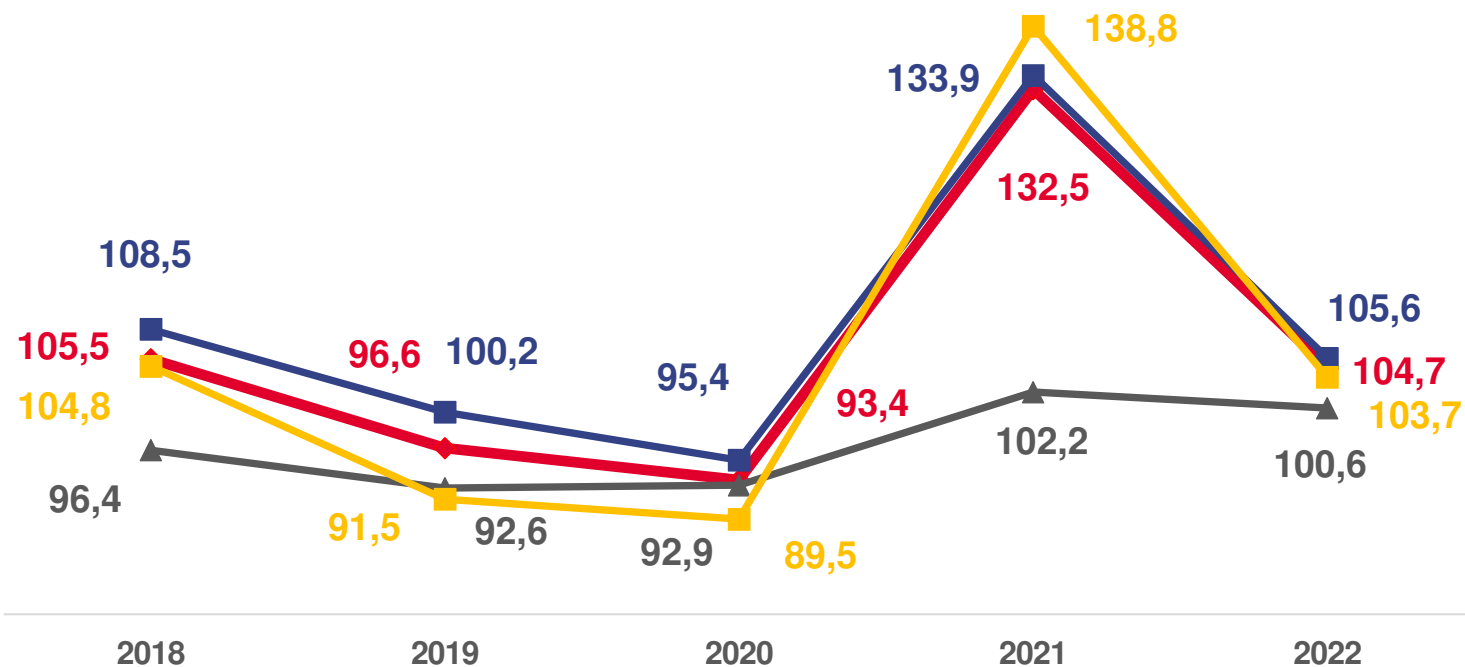
Хозяйства населения





100,6



Крестьянские
(фермерские) хозяйства
и индивидуальные
предприниматели

103,7



-  Хозяйства всех категорий
-  Сельскохозяйственные организации
-  Хозяйства населения
-  Крестьянские (фермерские) хозяйства и индивидуальные предприниматели





ИНДЕКС ПРОИЗВОДСТВА ПРОДУКЦИИ ЖИВОТНОВОДСТВА ПО КАТЕГОРИЯМ ХОЗЯЙСТВ

в сопоставимых ценах; в процентах

2022 год



Хозяйства всех
категорий

101,3



Сельскохозяйственные
организации

108,2



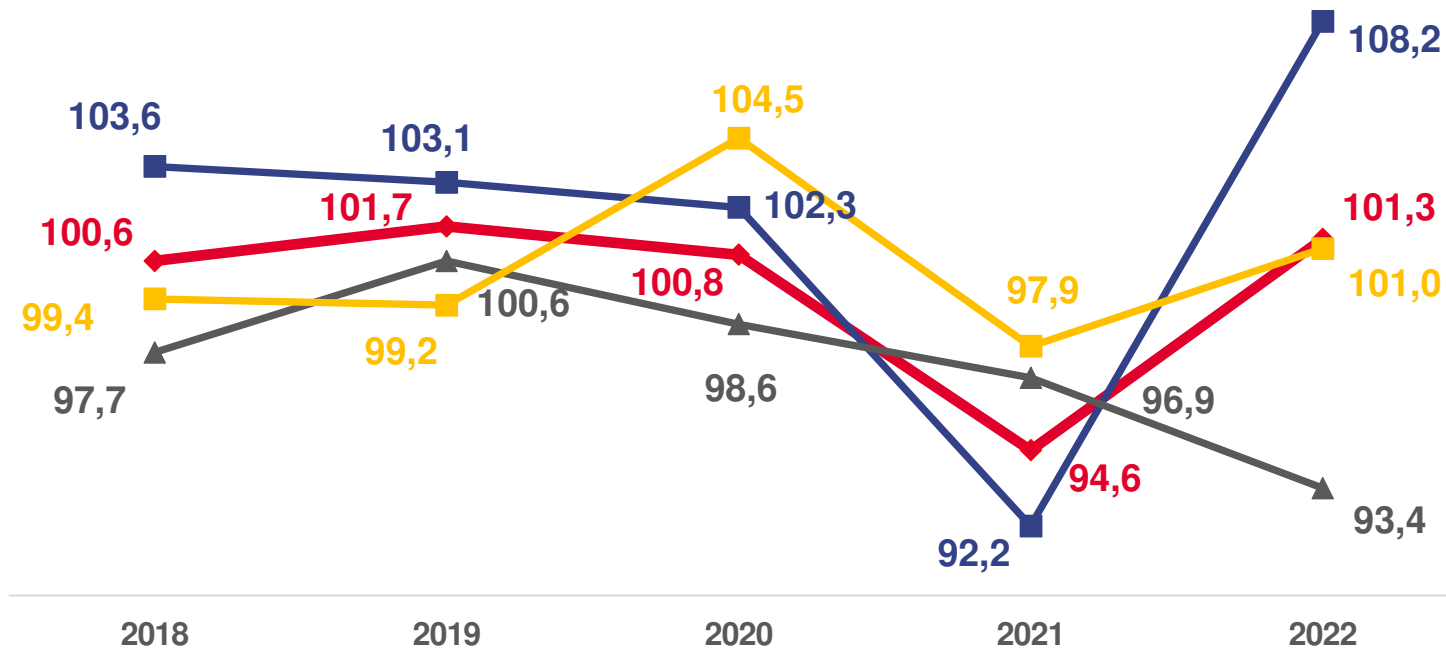
Хозяйства населения





93,4



Крестьянские
(фермерские) хозяйства
и индивидуальные
предприниматели

101,0

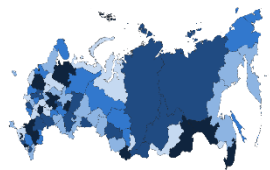


-  Хозяйства всех категорий
-  Сельскохозяйственные организации
-  Хозяйства населения
-  Крестьянские (фермерские) хозяйства и индивидуальные предприниматели





ДОЛЯ И МЕСТО АЛТАЙСКОГО КРАЯ В ПРОДУКЦИИ РОССИЙСКОЙ ФЕДЕРАЦИИ И СИБИРСКОГО ФЕДЕРАЛЬНОГО ОКРУГА



Доля и место в продукции
Российской Федерации

3,0%

ПРОДУКЦИЯ СЕЛЬСКОГО
ХОЗЯЙСТВА

6

3,7%

ПРОДУКЦИЯ
РАСТЕНИЕВОДСТВА

5

2,0%

ПРОДУКЦИЯ
ЖИВОТНОВОДСТВА

15



Доля и место в продукции
Сибирского федерального округа

27,6%

ПРОДУКЦИЯ СЕЛЬСКОГО
ХОЗЯЙСТВА

1

34,9%

ПРОДУКЦИЯ
РАСТЕНИЕВОДСТВА

1

17,7%

ПРОДУКЦИЯ
ЖИВОТНОВОДСТВА

2

